

Aplicativo
Mis Trámites Online

Solicitud de sellado





Administración
Tributaria Mendoza

Mis Trámites Online
Solicitud de sellado

www.atm.mendoza.gov.ar



Entrá a nuestra web.



The screenshot shows the homepage of the ATM website. At the top left is the ATM logo and 'Administración Tributaria Mendoza'. To the right are links for 'Descargar boleto', 'Plan Cero Deudas', and 'Preguntas frecuentes'. A red banner features the text '¡Online, rápido y fácil!' and 'Descargá tus boletos o pagalos online', with buttons for 'Descargá Boleto' and 'Pagá Online'. Below this is a navigation bar with icons for 'Buscá tu boleto', 'Cargá tus datos', and 'Pagá online o descargá tu boleto'. The main content area includes a photo of an elderly man using a laptop, the heading 'Te presentamos Mis trámites ATM Online', and two columns of text describing the service as a 'nuevo servicio' and a 'rápida respuesta'. On the right, there is a 'Mis trámites' section with an 'Ingresar' button, a 'Crear cuenta' link, and tutorial links. A large red hand cursor icon points to the 'Ingresar' button.

ATM Administración Tributaria Mendoza

Descargar boleto Plan Cero Deudas Preguntas frecuentes

¡Online, rápido y fácil!
Descargá tus boletos o pagalos online

Descargá Boleto Pagá Online

Buscá tu boleto Cargá tus datos Pagá online o descargá tu boleto

Te presentamos
Mis trámites ATM Online

Un **nuevo servicio** donde podrás realizar 87 trámites diferentes gestionados por nuestros operadores. Una **rápida respuesta** que tiene como objetivo seguir en contacto directo con la ciudadanía sin poner en riesgo la salud pública.

Podés encontrar **Mis Trámites Online** en la Oficina Virtual.

Mis trámites
Accedé de manera simple y rápida a tu Oficina Virtual y demás servicios online de ATM, para realizar trámites y conocer su estado.

Ingresar
Crear cuenta
Tutorial Mis Trámites
Tutorial Plan Cero Deudas
Tutorial Plan Cero Deudas

Allí deberás ingresar a la Oficina Virtual. (Ver tutorial "Ingreso a Oficina Virtual").



The screenshot shows the user interface of the ATM website. At the top left, there is a navigation menu with icons for home, user profile, download, and help. The main header area includes the 'Mis trámites' logo and the text 'Cambiar Mis Datos / Cambiar Clave / Cerrar Sesión'. Below this, the user's name 'CUIT DE REPRUEBA (SMITH, SMITH S.A.) ..?' is displayed, along with their CUIT number, email addresses, and phone number. A 'Oficina virtual' icon is also present. A yellow banner message states: 'Sr. Contribuyente: Hemos habilitado una solución en esta plataforma de forma temporal como canal de atención. Para ingresar click aquí.' Below the banner is a horizontal menu with several options: 'ATAJOS', 'APLICATIVOS', 'FRECUENTES (33)', 'MIS OBJETOS', 'DOMICILIO FISCAL ELECTRÓNICO', and 'Mis Trámites Online (Sistema de trámites online)'. The 'Mis Trámites Online' option is highlighted in red, and a red hand cursor icon is pointing at it. Below the menu, there is a section for 'Impuesto Automotor' with a dropdown arrow and a list of options: 'Mis automotores', 'Imprimir Boleto de Pago', 'Generar Plan de Pagos online', and 'Emitir Libre Deuda Automotor'. A small text block on the left side of the page provides instructions on how to use the categories and how to mark an option as a favorite.

Mis trámites

Cambiar Mis Datos / Cambiar Clave / Cerrar Sesión

CUIT DE REPRUEBA (SMITH, SMITH S.A.) ..?

CUIT 30-7777777-3 / mcallaey@mendoza.gov.ar / pronconi@mendoza.gov.ar / TEL: 33333
PEDRO VARGAS 100 (CAPITAL - CAPITAL - PROVINCIA DE MENDOZA)

Oficina virtual

Sr. Contribuyente: Hemos habilitado una solución en esta plataforma de forma temporal como canal de atención. Para ingresar click aquí.

ATAJOS (Acceso por categoría)	APLICATIVOS (Aplicativos adheridos)	FRECUENTES (33) (Últimos utilizados)	MIS OBJETOS (Automotores - Inmuebles)	DOMICILIO FISCAL ELECTRÓNICO (Tiene 25 notificaciones sin leer)	Mis Trámites Online (Sistema de trámites online)
----------------------------------	--	---	--	--	---

Aquí encontrará accesos directos por impuesto y tema. Seleccione la categoría de impuesto y acceda de modo directo a la funcionalidad deseada. Al presionar la opción deseada se abrirá una ventana con una imagen de ejemplo y los pasos que seguir.

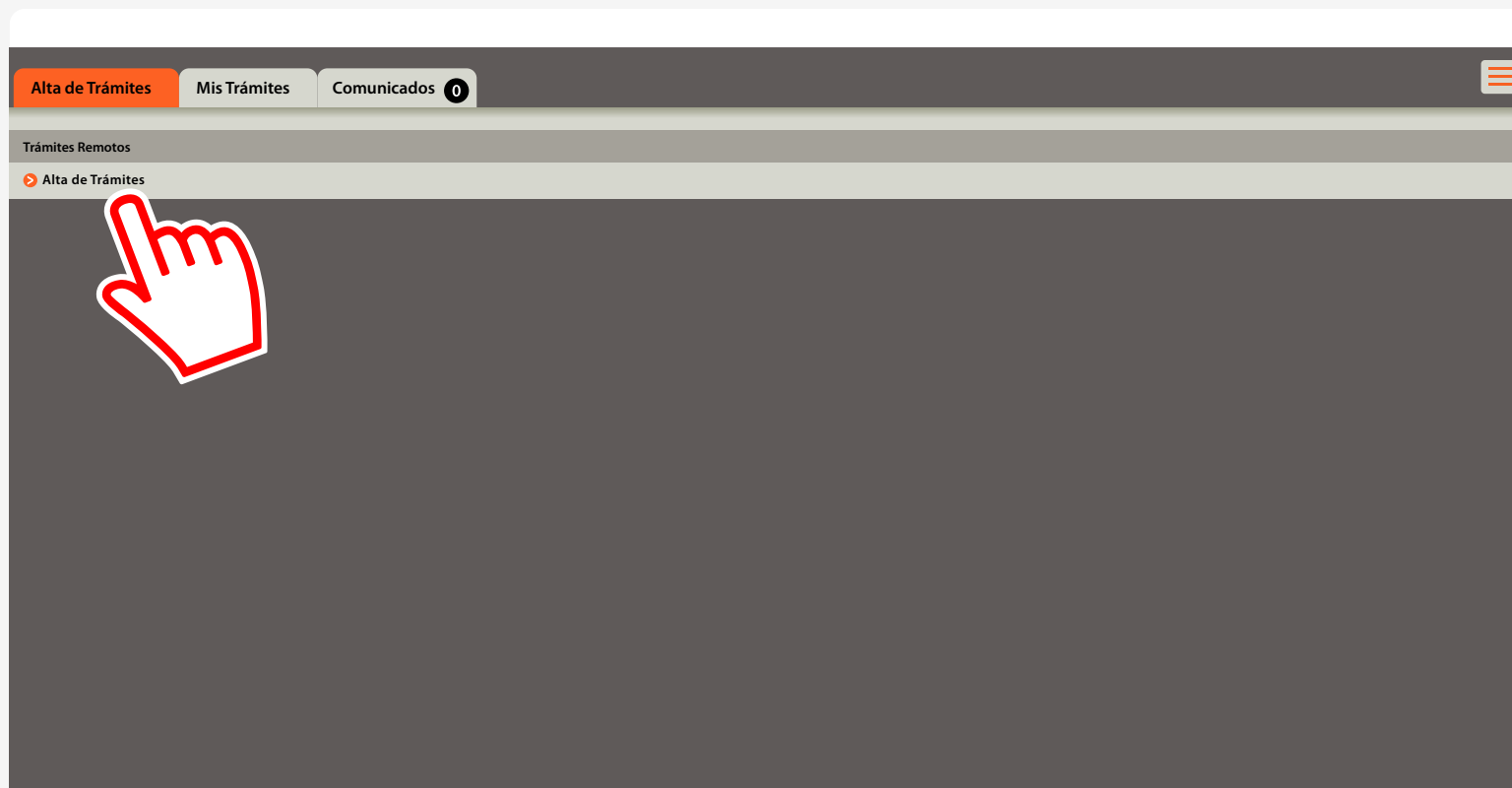
Seleccione este icono para indicar la opción como favorita

Impuesto Automotor

- Mis automotores
- Imprimir Boleto de Pago
- Generar Plan de Pagos online
- Emitir Libre Deuda Automotor

Una vez dentro, diríjete al apartado "Mis Trámites Online" y seguí las instrucciones que te ofrecemos para moverte dentro del aplicativo.





Desde la plataforma podrás iniciar los trámites habilitados y recibir las observaciones y notificaciones de los mismos.
Hacé clic en "Alta de Trámites" para iniciar la gestión.



Alta de Trámites - 2.1 - Generación Documento

Documento Reservado: Tipo de Documento: EXPEDIENTE ELECTRÓNICO

Generar Documento

20/03/2020

Generación de Documentos

Quien comparece:

Apellido: RAMOS DARIO HERNAN

E-Mail: atm-noreply@mendoza.gov.ar

Tipo Documento: CUIT N°: 20-261855576-4

Carátula

Tipo de Trámite: SELLOS

Trámite: Solicitud de Sellado

Debe Adjuntar la siguiente documentación en formato PDF

- * Escanear el instrumento
- Indicación del padrón territorial del instrumento
- * Indicar nro. de cuit a quien se generará el boleto de pago

Comentarios y/o Notas

Declaración Jurada


Se deja constancia que la información suministrada en este formulario reviste carácter de declaración jurada y la misma va a ser verificada. Quien falsee la misma será posible de las sanciones correspondientes.

En esta ventana, deberás seleccionar "Sellos" dentro de la lista "Tipo de Trámite" y "Solicitud de Sellado" en la lista "Trámite".




Contenido

Adjuntar Documento

 **Adjuntar** **Adjuntar y Firmar** **Escanear** **Ver Expediente** Ver anulados Agrupar por Tipo

Adjunto	Tipo	Relación	Fecha	Autor	Requiere Firma	Firmantes



 Finalizar Tarea



Posteriormente, deberás adjuntar la documentación requerida haciendo clic en el botón "Adjuntar", y finalmente, apretar el botón "Finalizar Tarea" para poder iniciar el trámite.





CONSTANCIA DE INICIO DE TRÁMITE

Nº Expediente Electrónico EE-7-2020

Interesado: XXXXXX XXXXXX XXXXXX

CUIT: XXXXXXXXXXXX

MAIL: atm-noreply@mendoza.gov.ar

Tipo de Trámite: SELLADO

Trámite: SELLADO

Una vez iniciado el trámite, el sistema automáticamente te mostrará una constancia de inicio con los datos del mismo.



The screenshot shows the 'Mis Trámites' section of the ATM website. At the top, there are navigation tabs: 'Alta de Trámites', 'Mis Trámites' (selected), and 'Comunicados' with a notification icon. Below the tabs is a search area titled 'Búsqueda de Trámites' with filters for 'Inicio Desde' (21/03/2017), 'Trámite', 'Nº EE' (0), 'Año' (0), and 'Estado' (Activo). There are 'Buscar' and 'Limpiar' buttons. Below the search area is a table with the following data:

ID	Nº Doc. Elect.	Trámite	Asunto	Estado	Fecha Último movimiento	Progreso	Ver
9002	EE-7-2020	Genus	Tema: Alta Automotor	Observa Solicitud (14 días, 23 horas para salvar)	20/03/2020 18:25		
9001	EE-6-2020	Genus	Tema: Suspensión de Cobro Robo/Hurto	En Proceso	20/03/2020 17:33		
9003	EE-8-2020	Genus	Tema: Control de Excepción Impuesto Inmobiliario...	En Proceso	20/03/2020 18:31		

Red hand icons are overlaid on the interface, pointing to the search filters, the 'Buscar' button, and the 'Ver' column of the table.

En la pestaña "Mis Trámites", podrás hacer un seguimiento de los trámites iniciados y verificar si existe alguna observación sobre los mismos.

En el "Estado del Trámite", te indicaremos si el trámite está en proceso. Si dice "Observado", es porque todavía tenés que completar o adjuntar mayor información para poder finalizar el trámite.

A la derecha de la pantalla, en "ver", podrás ingresar directamente al trámite y completar la información.



Alta de Trámites Mis Trámites **Comunicados 1**

Búsqueda

Inicio Desde: 21/03/2017 Hasta: 21/03/2020







Texto libre:


Buscar Limpiar

Tipo	Notificador	Asunto	Fecha	Leído
BOLETO DE PAGO	mpenaylillo	REFERENCIA EXPEDIENTE EE-7-2020; NOTIFICACIÓN EXPEDIENTE SOLICITUD DE SELLADO	2020/03/10 13:00:43	Sin Leer

En la pestaña “Comunicados”, y habiendo finalizado el trámite, te enviaremos una comunicación oficial donde encontrarás el boleto de pago. Deberás ingresar a la Oficina Virtual para generar el pago electrónico.








Cambiar Mis Datos / Cambiar Clave / Cerrar Sesión

CUIT DE REPRUEBA (SMITH, SMITH S.A.) ..?

CUIT 30-7777777-3 / mcallaey@mendoza.gov.ar / pronconi@mendoza.gov.ar / TEL: 33333
PEDRO VARGAS 100 (CAPITAL - CAPITAL - PROVINCIA DE MENDOZA)



Sr. Contribuyente: Hemos habilitado una solución en esta plataforma de forma temporal como canal de atención. Para ingresar click aquí.

ATAJOS (Acceso por categoría)	APLICATIVOS (Aplicativos adheridos)	FRECIENTES (33) (Últimos utilizados)	MIS OBJETOS (Automotores - Inmuebles)	DOMICILIO FISCAL ELECTRÓNICO (Tiene 25 notificaciones sin leer)	Mis Trámites Online (Sistema de trámites online)
---	---	--	---	---	--

Aquí encontrará accesos directos por impuesto y tema. Seleccione la categoría de impuesto y acceda de modo directo a la funcionalidad deseada. Al presionar la opción deseada se abrirá una ventana con una imagen de ejemplo y los pasos que seguir.

Seleccione este icono para indicar la opción como favorita

Impuesto Automotor

- Mis automotores
- Imprimir Boleto de Pago
- Generar Plan de Pagos online
- Emitir Libre Deuda Automotor

Ingresá a la Oficina Virtual.





Consulta de Plan de Pago

Generar Plan de Pago

Bonos de Consolidación

Ahora se puede adherir al servicio Boleto Mail de Au

el enlace en el menú superior

Boleto Mail Automotores

Boleto Mail Inmuebles



Dirigite a la pestaña "Planes de Pago"
y seleccioná de la lista el apartado "Consulta de Plan de Pago".



Consulta Planes de Pago

1 - Seleccione el impuesto para poder visualizar los planes de pago

Automotor

Inmueble

Ingresos Brutos

Agentes

Multas de Tránsito

Sellos

Tasa de Justicia

Escribanos

Agente Registro Automotor

Multas de Transporte

Agente Entidades Financieras

Agentes de Retención y Percepción IIBB

Impuesto Solidario Educativo

Tasa Fiscalización Casinos Privados

Multas, Int. y Recargos no Tributarios

2 - Seleccione el plan para visualizar las cuotas

Listado de Planes

F. Emisión	Número Plan	Estado	Cuotas	Pagadas	Vencidas	A Vencer	Monto Deuda	Financiado	Saldo
25/03/2020	2020000855300	VIGENTE	1	0	1	0	4,711.25	4,973.75	4,973.75
25/03/2020	2020000001400	VIGENTE	1	0	1	2	1,731.88	1,750.63	1,759.37
19/12/2019	2019000000300	VIGENTE	1	0	1	0	7,557.00	7,557.00	7,557.00
29/11/2018	2018000700200	ANULADO	1	0	1	0	1,296.00	1,296.00	1,296.00

3 - Seleccione por cuota a pagar el canal de pago



Cuotas del Plan de Pago

Cuota	F. Vencimiento	Período	Importe	Saldo	Tarjeta canal XNET	Tarjeta canal EPAGOS
1	25/03/2020	2020	4,973.75	4,973.75	Pagar	Pagar

Haciendo clic en la casilla "Sellos", podrás visualizar los planes de pago. Finalmente, hacé clic en el botón "Pagar" de tu preferencia, y listo, ¡ya pagaste!.





2 - Seleccione el plan para visualizar las cuotas

Listado de Planes

F. Emisión	Número Plan	Estado	Cuotas	Pagadas	Vencidas	A Vencer	Monto Deuda	Financiado	Saldo
25/03/2020	2020000855300	VIGENTE	1	0	1	0	4,711.25	4,973.75	4,973.75
25/03/2020	2020000001400	VIGENTE	3	0	1	2	1,731.88	1,750.63	1,759.37
19/12/2019	2019000000300	VIGENTE	1	0	1	0	7,557.00	7,557.00	7,557.00
29/11/2018	2018000700200	ANULADO	1	0	1	0	1,296.00	1,296.00	1,296.00

3 - Seleccione por cuota a pagar el canal de pago



Cuotas del Plan de Pago

Cuota	F. Vencimiento	Período	Importe	Saldo	Tarjeta canal XNET	Tarjeta canal EPAGOS
1	25/03/2020	2020	4,973.75	4,973.75	<input type="button" value="Pagar"/>	<input type="button" value="Pagar"/>



No olvides imprimir el **comprobante de pago** y la **constancia** de determinación del tributo.
Deberán acompañar a la orden de compra cuando debas presentarla
ante el organismo emisor de la misma.





Administración
Tributaria Mendoza

Mis Trámites Online
Solicitud de sellado



Administración
Tributaria Mendoza

IMPUESTO DE SELLOS CONSTANCIA DE DETERMINACIÓN DEL TRIBUTO

FECHA:				
DENOMINACIÓN:				
CUIT:				
ORDEN DE COMPRA N°:				
DÉBITO TRIBUTARIO N°:				
MONTO:				

La presente constancia es válida únicamente aportando comprobante de pago.





IMPUESTO DE SELLOS CONSTANCIA DE DETERMINACIÓN DEL TRIBUTO

Fecha				CUIT	
Denominación					
Tipo de Instrumento				Padrón N°	

Intervinientes			
CUIT / Documento	Denominación	Rol	Observación

Débito Tributario Nro	
Monto	

La presente constancia es válida únicamente aportando comprobante de pago.



Recordá que se encuentran disponibles los tutoriales "Ingreso a Oficina Virtual", "Mis Trámites" y "Mis Trámites Online" en nuestra web

www.atm.mendoza.gov.ar



¡Gracias!



Administración
Tributaria Mendoza